

**IPS OXI CARE S.A.S**  
**NIT. 900.338.671-9**

SEDES PRINCIPALES:  
TUNJA (BOYACÁ); FUSAGASUGA (CUNDINAMARCA); YOPAL (CASANARE)  
COMPARATIVAS DE ENERO 1 AL 31 DE DICIEMBRE DE 2025 Y 2024  
VIGILADO SUPERSALUD

FECHA DE APLICACIÓN  
ABRIL DE 2026

FECHA DE ACTUALIZACIÓN  
20 DE FEBRERO DE 2026

VERSION  
001


CIFRAS EXPRESADAS EN PESOS COLOMBIANOS

**ESTADO DE SITUACIÓN FINANCIERA**

ACTIVO		NOTAS	2025	2024
<b>ACTIVO CORRIENTE</b>			\$ 21.553.167.842	\$ 18.982.113.716
<b>CODIGO</b>	<b>EFFECTIVO Y EQUIVALENTES AL EFFECTIVO</b>	<b>3</b>	\$ 205.517.759	\$ 230.766.419
1101	Caja		\$ 205.517.759	\$ 208.495.861
1101	Bancos		\$ 0	\$ 22.270.558
<b>INVERSIONES CORRIENTES</b>		<b>4</b>	\$ 5.817.300.000	\$ 4.017.300.000
1209	Inversiones en sociedades nacionales Oxy Express		\$ 5.817.300.000	\$ 4.017.300.000
<b>CUENTAS POR COBRAR COMERCIALES</b>		<b>5</b>	\$ 13.910.283.511	\$ 13.433.640.419
1302	Clientes prestación de servicios		\$ 230.871.900	\$ 9.866.861.347
1302	Clientes- servicios farmacéuticos		11.197.288.000	0
1306	Clientes- operadores logísticos de tecnologías en salud		115.435.986	0
1309	Cuentas por cobrar Accionistas		\$ 507.000.000	\$ 445.000.000
1313	Anticipos y avances		\$ 1.119.479.704	\$ 84.941.826
1319	Ingresos por cobrar		\$ 86.133.272	\$ 66.392.343
1314	Anticipos De Impuestos Y Contribuciones		\$ 588.792.978	\$ 710.593.787
1319	Deudores varios		\$ 338.251.019	\$ 2.532.820.464
1320	Provision Clientes		\$ -272.969.348	\$ -272.969.348
<b>INVENTARIO CORRIENTE</b>		<b>6</b>	\$ 1.620.066.572	\$ 1.300.406.878
1403	Insumos médicos		\$ 1.620.066.572	\$ 1.300.406.878
<b>ACTIVO NO CORRIENTE</b>			\$ 11.661.334.712	\$ 9.692.639.536
<b>PROPIEDADES PLANTA Y EQUIPO</b>		<b>7</b>	\$ 10.623.243.029	\$ 8.445.215.317
1501	Tanque Criogenico Y Estación De Llenado		\$ 978.941.100	\$ 978.941.100
1501	Adecuaciones en Tunja, Heroes y Consultorios		\$ 160.558.326	\$ 160.558.326
1501	Muebles y Enseres		\$ 172.448.983	\$ 172.448.983
1501	Equipo de Computo y Comunicación		\$ 68.983.075	\$ 68.983.075
1501	Equipos médicos		\$ 15.628.176.116	\$ 12.356.462.679
1501	Flota equipo de transporte		\$ 1.419.214.004	\$ 1.292.838.219
1503	Depreciación Acumulada		\$ -7.805.078.575	\$ -6.585.017.065
<b>INTANGIBLES</b>		<b>7</b>	\$ 993.623.375	\$ 1.202.955.911
1701	Leasing		\$ 1.703.198.030	\$ 1.703.198.030
1701	Programas en desarrollo		\$ 113.631.250	\$ 113.631.250
1701	Licencias		\$ 10.784.692	\$ 10.784.692
1705	Depreciación Leasing		\$ -833.990.597	\$ -624.658.061
<b>DIFERIDOS</b>			\$ 44.468.308	\$ 44.468.308
1812	Mejoras a propiedades ajenas		\$ 44.468.308	\$ 44.468.308
<b>TOTAL ACTIVO</b>			\$ 33.214.502.554	\$ 28.674.753.252

  
SANDRA JEANNETTE PALACIOS R.  
Representante Legal

  
MARISTELLA RODRIGUEZ R.  
Revisora Fiscal  
TP 129039-T

  
DIANA PATRICIA GUZMAN ROA  
Contador Público  
TP 269147-T

**IPS OXI CARE S.A.S**  
**NIT. 900.338.671-9**

SEDES PRINCIPALES:  
TUNJA (BOYACÁ); FUSAGASUGA (CUNDINAMARCA); YOPAL (CASANARE)  
COMPARATIVAS DE ENERO 1 AL 31 DE DICIEMBRE DE 2025 Y 2024  
VIGILADO SUPERSALUD

FECHA DE APLICACIÓN  
ABRIL DE 2026

FECHA DE ACTUALIZACION  
20 DE FEBRERO DE 2026

VERSION  
001


CIFRAS EXPRESADAS EN PESOS COLOMBIANOS

**ESTADO DE SITUACIÓN FINANCIERA**

PASIVO	NOTAS	2025	2024
<b>PASIVO CORRIENTE</b>		\$ 8.999.876.683	\$ 8.590.352.711
<b>CODIGO PASIVOS FINANCIEROS CORRIENTES</b>	<b>8</b>	\$ 2.089.682.850	\$ 2.197.169.930
2102 Sobregiros		\$ 0	\$ -1
2102 Prestamos		\$ 1.449.381.526	\$ 1.452.018.288
2102 Tarjetas de Credito		\$ 58.111.058	\$ 72.424.900
2102 Leasin		\$ 582.190.266	\$ 672.726.744
<b>CUENTAS POR PAGAR A PROVEEDORES</b>	<b>9</b>	\$ 3.610.276.337	\$ 2.176.459.273
2106 Nacionales		\$ 3.610.276.337	\$ 2.176.459.273
<b>OTRAS CUENTAS POR PAGAR</b>	<b>10</b>	\$ 2.950.850.632	\$ 3.917.491.922
2121 Costos Y Gastos Por Pagar		\$ 1.160.493.128	\$ 2.439.544.682
2202 Acreedores Oficiales		\$ 1.001.498.369	\$ 772.177.600
2110 Deudas con Accionistas		\$ 360.000.000	\$ 360.000.000
2301 Retenciones Y Aportes De Nomina		\$ 41.142.389	\$ 32.415.187
2301 Acreedores varios		\$ 42.717.500	\$ 45.472.900
2301 Obligaciones laborales		\$ 344.999.246	\$ 267.881.553
<b>PASIVOS POR IMPUESTOS</b>	<b>11</b>	\$ 349.066.865	\$ 299.231.586
2202 Impuesto Dian		\$ 128.640.000	\$ 128.640.000
2204 Impuesto De Industria Y Comercio		\$ 220.426.865	\$ 170.591.586
<b>PASIVO LARGO PLAZO</b>		\$ 3.050.952.588	\$ 3.847.098.412
<b>PASIVOS FINANCIEROS NO CORRIENTES</b>	<b>12</b>	\$ 3.050.952.588	\$ 3.847.098.412
2102 Obligaciones Financieras a Largo Plazo		\$ 3.047.357.688	\$ 3.847.098.412
2501 Otros pasivos a largo plazo		\$ 3.594.900	\$ 0
<b>TOTAL PASIVO</b>		\$ 12.050.829.271	\$ 12.437.451.123
<b>PATRIMONIO</b>	<b>13</b>	\$ 21.163.673.282	\$ 16.237.302.129
3101 Capital Social		\$ 12.205.569.000	\$ 8.020.769.000
3201 Prima en Colocación de Acciones		\$ 70.000.000	\$ 70.000.000
3502 Utilidad De ejercicios Anteriores		\$ 5.321.858.260	\$ 4.795.209.345
3503 Superavit Por Valorización		\$ 2.187.485.869	\$ 2.187.485.869
3501 Utilidad Del Presente ejercicio		\$ 1.378.760.153	\$ 1.163.837.915
<b>TOTAL PASIVO MAS PATRIMONIO</b>		\$ 33.214.502.554	\$ 28.674.753.252

  
SANDRA JEANNETTE PALACIOS R.  
Representante Legal

  
MARISTELLA RODRIGUEZ R.  
Revisora Fiscal  
TP 129039-T

  
DIANA PATRICIA GUZMAN ROA  
Contador Público  
TP 269147-T

**IPS OXI CARE S.A.S**  
**NIT. 900.338.671-9**

SEDES PRINCIPALES:  
TUNJA (BOYACÁ); FUSAGASUGA (CUNDINAMARCA); YOPAL (CASANARE)  
COMPARATIVAS DE ENERO 1 AL 31 DE DICIEMBRE DE 2025 Y 2024  
VIGILADO SUPERSALUD

FECHA DE APLICACIÓN  
ABRIL DE 2026

FECHA DE ACTUALIZACION  
20 DE FEBRERO DE 2026

VERSION  
001


CIFRAS EXPRESADAS EN PESOS COLOMBIANOS

**ESTADO DE RESULTADOS INTEGRAL**

	NOTAS	2025	2024
<b>CODIGO INGRESOS ACTIVIDADES ORDINARIAS</b>	<b>14</b>	<b>\$ 16.410.323.442</b>	<b>\$ 17.305.894.486</b>
4101 Ingresos de las instituciones prestadoras de servicios de salud		336.023.800	17.599.216.840
4104 Ingresos de los gestores farmacéuticos		16.297.154.700	
4105 Ingresos de los operadores logísticos		168.011.911	
4101 Devoluciones instituciones prestadoras de servicios de salud		(7.817.300)	(293.322.354)
4104 Devoluciones gestores farmacéuticos		(379.141.000)	
4105 Devoluciones operadores logísticos		(3.908.669)	
<b>Menos:</b>		<b>\$ 12.427.688.159</b>	<b>\$ 11.844.884.951</b>
6101 Costos prestación de servicios de salud	<b>15</b>	248.553.800	11.844.884.951
6107 Costo de los gestores farmacéuticos		12.054.857.500	
6108 Costo de los operadores logísticos		124.276.859	
<b>GASTOS OPERACIONALES EN ADMON.</b>	<b>16</b>	<b>\$ 1.509.265.294</b>	<b>\$ 1.639.761.979</b>
5101 Gastos de Personal		1.138.957.681	1.150.710.927
5107 Honorarios		86.202.018	145.316.989
5108 Impuestos		41.010.492	95.047.229
5109 Arrendamientos		43.216.717	59.343.267
5102 Contribuciones		900.260	7.234.500
	2	-	-
5113 Servicios		64.887.360	46.868.380
5114 Gastos Legales		21.720.085	41.511.016
5115 Mantenimiento y Reparaciones		12.940.901	6.032.524
5116 Adecuacion e Instalaciones		-	79.500
5117 Gastos de viaje		38.425.251	13.336.091
5136 Diversos		61.004.529	50.302.686
Provisiones		-	23.978.870
<b>GASTOS OPERACIONALES EN VENTAS</b>	<b>17</b>	<b>\$ 55.198.651</b>	<b>\$ 99.908.902</b>
5236 Impuestos		50.445.279	84.994.512
5236 Contribuciones		188.372	11.824.390
5236 Servicios		4.565.000	3.090.000
5236 Diversos		-	-
<b>RESULTADO DE ACTIVIDADES DE OPERACIÓN</b>		<b>\$ 2.418.171.338</b>	<b>\$ 3.721.338.654</b>
<b>COSTO FINANCIERO</b>			
4205 Ingresos No Operacionales	<b>18</b>	<b>\$ 155.621.459</b>	<b>\$ 450.822.595</b>
Egresos No Operacionales	<b>19</b>	<b>\$ 1.195.032.643</b>	<b>\$ 3.008.323.333</b>
5301 Gastos Financieros		1.050.888.698	2.673.961.525
5301 Extraordinarios		134.309.627	236.056.001
5301 Diversos		9.834.319	98.305.807
<b>GANANCIA DESPUES DE IMPUESTOS</b>		<b>\$ 1.378.760.153</b>	<b>\$ 1.163.837.915</b>
<b>RESULTADOS DEL PERIODO</b>		<b>\$ 1.378.760.153</b>	<b>\$ 1.163.837.915</b>

  
SANDRA EANNETTE PALACIOS R.  
Representante Legal

  
MARISTELLA RODRIGUEZ R.  
Revisora Fiscal  
TP 129039-T

  
DIANA PATRICIA GUZMAN ROA  
Contador Público  
TP 269147-T

**IPS OXI CARE S.A.S**  
**NIT. 900.338.671-9**

SEDES PRINCIPALES:  
TUNJA (BOYACÁ); FUSAGASUGA (CUNDINAMARCA); YOPAL (CASANARE)  
COMPARATIVAS DE ENERO 1 AL 31 DE DICIEMBRE DE 2025 Y 2024  
VIGILADO SUPERSALUD

FECHA DE APLICACIÓN  
ABRIL DE 2026

FECHA DE ACTUALIZACIÓN  
20 DE FEBRERO DE 2026

VERSION  
001

CIFRAS EXPRESADAS EN PESOS COLOMBIANOS SIN REDONDEOS NI DECIMALES

**ESTADO DE CAMBIOS EN EL PATRIMONIO**

	2025	2024
<b>Capital</b>		
Saldo al inicio del periodo	8.020.769.000	8.020.769.000
Capitalizaciones del periodo	4.184.800.000	-
<b>Saldo al final del periodo</b>	<b>12.205.569.000</b>	<b>8.020.769.000</b>
<b>Prima en colocación de acciones</b>		
Saldo al inicio del periodo	70.000.000	70.000.000
<b>Saldo al final del periodo</b>	<b>70.000.000</b>	<b>70.000.000</b>
<b>Superavit por valorizaciones</b>		
Saldo al inicio del periodo	2.187.485.869	2.187.485.869
( + ) Movimientos en el periodo	-	-
<b>Saldo al final del periodo</b>	<b>2.187.485.869</b>	<b>2.187.485.869</b>
<b>Resultados del ejercicio y años anteriores</b>		
Saldo al inicio del periodo	5.959.047.261	5.415.739.346
( - ) Movimientos en el periodo	637.189.000	620.530.000
(Pérdida) utilidad del ejercicio	1.378.760.153	1.163.837.915
<b>Saldo al final del periodo</b>	<b>6.700.618.414</b>	<b>5.959.047.261</b>
<b>Total de patrimonio de los accionistas</b>	<b>21.163.673.283</b>	<b>16.237.302.130</b>

SANDRA YEANNETTE PALACIOS  
Representante Legal

MARISTELLA RODRIGUEZ R.  
Revisora Fiscal  
TP 129039-T

DIANA PATRICIA GUZMAN ROA  
Contador Público  
TP 269147-T

**IPS OXI CARE S.A.S**

**NIT. 900.338.671-9**

SEDES PRINCIPALES:

TUNJA (BOYACÁ); FUSAGASUGA (CUNDINAMARCA); YOPAL (CASANARE)

COMPARATIVAS DE ENERO 1 AL 31 DE DICIEMBRE DE 2025 Y 2024

VIGILADO SUPERSALUD

FECHA DE APLICACIÓN  
ABRIL DE 2026

FECHA DE ACTUALIZACIÓN  
20 DE FEBRERO DE 2026

VERSIÓN  
001

CIFRAS EXPRESADAS EN PESOS COLOMBIANOS SIN REDONDEOS NI DECIMALES

**ESTADO DE FLUJO DE EFECTIVO**

	2025	2024
<b>Flujos de efectivo provenientes de actividades de operación:</b>		
<b>Pérdida (Utilidad) neta</b>	1.378.760.153	1.163.837.915
Mas (menos): Ajustes para conciliar el resultado neto con el efectivo provisto por las actividades de operación:		
Depreciacion de propiedades planta y Equipo	(637.189.000)	(620.530.000)
<b>Cambios en activos y pasivos operacionales:</b>		
Disminución (Aumento) de deudores	1.220.061.510	90.553.060
Disminución (Aumento) de inventarios	(476.643.092)	(1.672.259.869)
Aumento (disminución) de proveedores	(319.659.694)	(186.129.947)
Aumento (disminución) de cuentas por pagar	1.433.817.064	(813.979.881)
Aumento (disminución) de impuestos por pagar	(1.043.758.984)	21.791.442
Aumento (disminución) de otros pasivos	49.835.279	41.623.315
Disminución (Aumento) de otros activos	3.594.900	(104.197.885)
Aumento (disminución) de obligaciones laborales	209.332.536	209.332.536
<b>Efectivo neto de las actividades de Operación</b>	<b>77.117.693</b>	<b>27.960.611</b>
<b>Flujos de efectivo provenientes de actividades de inversión:</b>		
Disminución en propiedad, planta y equipo	<b>1.895.268.364</b>	<b>(1.841.998.703)</b>
Aumento en inversiones	(3.398.089.222)	9.402.038.091
<b>Efectivo neto provisto (utilizado) en las actividades de inversión</b>	<b>(1.800.000.000)</b>	<b>(1.900.000.000)</b>
<b>Actividades de financiación</b>		
Capitalizaciones	4.184.800.000	-
Aumento obligaciones financieras	(907.227.805)	(5.655.250.798)
<b>Efectivo neto provisto (utilizado) en las actividades de financiación</b>		
<b>Efectivo neto en actividades de financiación</b>	<b>3.277.572.195</b>	<b>(5.655.250.798)</b>
<b>Variación neta en el efectivo</b>	<b>(25.248.662)</b>	<b>4.788.590</b>
<b>Saldo inicial efectivo</b>	<b>230.766.419</b>	<b>225.977.829</b>
<b>Saldo final efectivo</b>	<b>205.517.759</b>	<b>230.766.419</b>

SANDRA JANNETTE PALACIOS R.  
Representante Legal

MARISTELLA RODRIGUEZ R.  
Revisora Fiscal  
TP 129039-T

DIANA PATRICIA GUZMAN ROA  
Contador Público  
TP 269147-T

**IPS OXI CARE S.A.S.**  
**NIT 900.338.671-9**

**SEDES PRINCIPALES:**  
**TUNJA (BOYACÁ); FUSAGASUGA (CUNDINAMARCA) YOPAL (CASANARE)**  
**COMPARATIVAS DE ENERO 1 A 31 DE DICIEMBRE DE 2025 Y 2024**  
**VIGILADO SUPERSALUD**

**CIFRAS EXPRESADAS EN PESOS COLOMBIANOS SIN REDONDEO NI DECIMALES**

**FECHA DE APLICACIÓN**  
**ABRIL DE 2026**

**FECHA DE ACTUALIZACIÓN**  
**20 FEBRERO DE 2026**

**VERSION**  
**001**

**NOTAS A LOS ESTADOS FINANCIEROS**

**NOTA 1: INFORMACIÓN GENERAL:**

IPS OXI CARE SAS es una empresa constituida bajo las leyes colombianas el 20 de enero de 2010 inscrita ante la Cámara de Comercio de Bogotá mediante el registro No. 01962739 de 8 de febrero del mismo año

La sociedad tiene una duración prevista de manera indefinida y su principal objeto social es la prestación, promoción, administración y desarrollo comercial de toda clase de servicios o productos para la salud, así como comercialización de oxígeno medicinal e industrial.

El domicilio de su sede social es la ciudad de Bogotá en la Carrera 13 98 21 en el barrio Chico Norte

**NOTA 2: BASES DE ELABORACIÓN Y POLÍTICAS CONTABLES**

Los estados financieros se han elaborado de acuerdo con el decreto 3022 de 2013 emitido por el ministerio de Hacienda y Crédito Público y el Ministerio de Comercio, Industrial y Turismo que incorpora la Norma Internacional Financiera de información para Pequeñas y Medianas Entidades (NIIF para las Pymes) emitida por el consejo de Normas Internacionales de Contabilidad (IASB)

### **Criterio de importancia relativa.**

Un hecho económico tiene importancia relativa cuando, debido a su naturaleza, cuantía y las circunstancias que lo rodean, su conocimiento, o desconocimiento, puede alterar significativamente las decisiones económicas de los usuarios de la información. Los estados financieros desglosan los rublos específicos conforme a las normas legales o aquellas que representan más de un 95% de los rublos que se presentan. Además, se describirán los montos inferiores cuando se considera que se puede contribuir a una mejor interpretación de la información financiera.

### **Reconocimiento De Ingresos Por Actividades Ordinarias**

Los ingresos por actividades ordinarias en las prestación de servicios de salud o suministro de oxígeno se reconocen cuando efectivamente se haya prestado el servicio o suministrado efectivamente el oxígeno. Los ingresos por actividades ordinarias se miden al valor razonable de la contraprestación recibida o por recibir, neta de descuentos e impuestos asociados con la venta o prestación del servicio cobrado por cuenta del gobierno en Colombia.

### **Costos por préstamos**

Todos los costos por préstamos se reconocen en el resultado del periodo en el que se incurren.

### **Impuestos, Gravamen Y Tasas**

El impuesto diferido se reconoce a partir de las diferencias entre los importes en libros de los activos y pasivos en los estados financieros y sus bases físicas correspondientes (conocidas como diferencias temporarias). Los pasivos por impuestos diferidos se reconocerán para todas las diferencias que incrementen la ganancia fiscal en un futuro. Los activos por impuestos diferidos se reconocen en el caso que la diferencia origine un menor valor a pagar de impuesto. Los activos por impuestos diferidos se miden al importe máximo que, sobre la base de la ganancia fiscal actual o estimada futura es probable que se recuperen.

Cada fecha en la que se emiten estados financieros se revisara el importe en libros neto de los activos por impuestos diferidos. Cualquier ajuste se reconoce en el resultado del periodo.

## Uso De Estimaciones

Con el nuevo marco de información contable se requiere que la administración haga estimaciones y presunciones que podrían afectar los importes registrados de los activos, pasivos y resultados. Una estimación contable es un ajuste al importe del consumo periódico de un activo, que procede de la evaluación de la situación actual de los activos y pasivos, así como los beneficios futuros esperados y de las obligaciones asociadas a estos. Los cambios en estimaciones contables proceden de una información o nuevos acontecimientos y por consiguiente no son correcciones de errores. Cuando sea difícil distinguir un cambio en una política contable de un cambio en una estimación contable, el cambio se tratará como un cambio en una estimación contable.

## Propiedad, Planta Y Equipo

Las partidas de propiedades, planta y equipo se miden al costo menos la depreciación y cualquier pérdida por deterioro del valor acumulada.

La depreciación se carga para distribuir el costo de los activos menos sus valores residuales a lo largo de su vida útil estimada, aplicando el método de depreciación lineal. Para la IPS OXI CARE S.A.S se utilizan las siguientes vidas y útiles y valores residuales:

<b>ACTIVO</b>	<b>VIDA UTIL ESTIMADA</b>	<b>VALOR RESIDUAL</b>
Edificaciones	50	5%
Maquinaria y Equipo	10	5%
Muebles y Enseres	10	5%
Equipo de Computo	5	5%
Equipo de Telecomunicaciones	5	5%
Equipos Médicos Científicos	10	5%
Flota Equipo De Transporte	5	5%

Si existe algún indicio de que se ha producido un cambio significativo en la tasa de depreciación, vida útil o valor residual de un activo se revisa la depreciación de ese activo de forma prospectiva para reflejar las nuevas expectativas.

## **Acreeedores Comerciales-Proveedores**

Los acreedores comerciales son obligaciones basados en condiciones de crédito normales y no tienen intereses. Los importes de acreedores comerciales en moneda extranjera, si llegase a hacerlos, se convierten a la tasa de cambio vigente a la fecha en la que se informa. Las ganancias o pérdidas por esta conversión se reportan en la fecha en la que se informa.

## **Obligaciones Laborales**

Las leyes laborales en Colombia proveen el pago de una compensación diferida a ciertos empleados a la fecha del su retiro de la entidad (cesantías). El importe que se recibe por este concepto depende de la fecha de ingreso, modalidad de contrato y salario. Además, se reconoce un interés del 12% anual sobre los montos acumulados a favor de cada empleado. Si el retiro es injustificado el empleado tienen derecho a recibir pagos adicionales que varían de acuerdo con el tiempo de servicio y el salario, los cuales se causan en el momento del pago. IPS Oxi Care S.A.S hace aportes periódicos para cesantías, seguridad social (salud, riesgos profesionales y pensiones) quienes asumen estas obligaciones en su totalidad.

## **Contingencias**

A la fecha de emisión de los estados financieros, pueden existir condiciones que resulten en perdidas para la entidad, pero que solo se conocerán si en el futuro determinadas circunstancias se presentan. Dichas situaciones son evaluadas por la administración en cuanto a su naturaleza, la probabilidad de que se materialicen y los importes involucrados, para decidir sobre los cambios a los montos provisionados y/o revelados. Este análisis incluye los procesos legales vigentes en contra y a favor de la entidad. La compañía contabiliza provisiones para cubrir pasivos estimados, contingencias de perdidas probables. Los demás pasivos contingentes no se reconocen en los estados financieros, pero se revelan en notas a los estados financieros, a menos que la posibilidad que se desembolse un flujo económico sea remota. Un activo no se reconoce en los estados financieros, pero se revela cuando su grado de contingencia es probable.

## **Inventarios**

Los inventarios se expresan al importe menor entre el costo y el precio de venta menos los costos de terminación y venta.

## **Deudores Comerciales y Otras Cuentas Por Cobrar**

La mayoría de las ventas y servicios prestados se realizan con condiciones de crédito normales, y los importes de las cuentas por cobrar no tienen intereses. Cuando el crédito se amplía más allá de las condiciones de crédito normales (superiores a 180 días) las cuentas por cobrar se miden al costo amortizado utilizando el método de interés efectivo. Al final de cada periodo sobre el que se informa, los importes en libros de los deudores comerciales y otras cuentas por cobrar se revisan para determinar si existe alguna evidencia objetiva de que no vayan a ser recuperables. Si es así, se reconoce inmediatamente en resultados una pérdida por deterioro del valor.

## **Deterioro Deudores Comerciales y Otras Cuentas Por Cobrar**

El deterioro para cuentas de difícil cobro se revisa y se actualiza con base en el análisis del riesgo, en su recuperación y evaluaciones efectuadas por la administración.

Para un instrumento medido al costo amortizado, la pérdida por deterioro es la diferencia entre el importe en libros del activo y el valor presente de los flujos de efectivo futuros estimados, utilizando la tasa de intereses original del activo. Si este instrumento financiero tiene una tasa de interés variable, la tasa de descuento para medir cualquier pérdida del valor será la tasa de interés efectiva actual, determinada según contrato.

## **Efectivo y Equivalente De Efectivo**

El efectivo y sus equivalentes están presentados por el disponible en bancos y las inversiones con vencimientos dentro de los 12 meses siguientes a su adquisición con un riesgo insignificante en los cambios de valor.

La utilidad o pérdida en la venta o retiro de propiedad, planta y equipo es reconocida en las operaciones del año en que se efectúa la transacción. Los desembolsos normales por mantenimiento y reparaciones son cargados a gastos.

### **Deterioro Del Valor De Los Activos**

En cada fecha sobre la que se informa, se revisan las propiedades, planta y equipo e inversiones para determinar si existen indicios de que esos activos hayan sufrido una pérdida por deterioro de valor. Si existen indicios de un posible deterioro del valor, se estima y compara el importe recuperable de cualquier activo afectado (o por grupo de activos) con su importe en libros. Si el importe recuperable estimado es inferior, se reduce el importe en libros al importe recuperable estimado y se reconoce una partida por deterioro del valor en el resultado. De igual forma en cada fecha sobre la que se informa se evalúa si existe deterioro del valor de los inventarios comparando el importe en libros en cada partida del inventario con su precio de venta menos los costos de terminación y venta. Si una partida del inventario (o grupo de partidas similares) se ha deteriorado, se reduce su importe en libros al precio de venta menos los costos de terminación y venta, y se reconoce inmediatamente una pérdida por deterioro del valor en resultados.

### **Arrendamientos**

Los arrendamientos se califican como arrendamientos financieros siempre que en los términos del arrendamiento transfieren sustancialmente todos los riesgos y las ventajas inherentes a la propiedad del activo arrendado a la entidad. Todos los demás arrendamientos serán clasificados como operativos

Los derechos sobre los activos mantenidos en arrendamiento financiero se reconocen como activos de la entidad al valor razonable de la propiedad arrendada (o si son inferiores, por el valor presente de los pagos mínimos por arrendamiento) al inicio del arrendamiento. El correspondiente pasivo con el arrendador se incluye en el estado de situación financiera como una obligación por el arrendamiento financiero. Los pagos del arrendamiento se distribuyen entre cargas financieras y reducción del arrendamiento, para así conseguir una tasa de interés constante sobre el saldo restante del pasivo. Los cargos financieros se deducen en la medición de resultados. Los activos mantenidos en arrendamiento financiero se incluyen en propiedades, planta y equipo y la depreciación y evaluación de pérdidas por deterioro de valor se realizan de la misma forma que los activos propiedad de IPS Oxi Care S.A.S

Las rentas por pagar de arrendamientos operativos se cargan a resultados sobre una base lineal a lo largo del plazo del arrendamiento correspondiente.

**IPS OXI CARE S.A.S**  
**NIT. 900.338.671-9**

SEDES PRINCIPALES:  
TUNJA (BOYACÁ); FUSAGASUGA (CUNDINAMARCA); YOPAL (CASANARE)  
VIGILADO SUPERSALUD

FECHA DE APLICACIÓN	FECHA DE ACTUALIZACIÓN	VERSION
ABRIL DE 2026	20 DE FEBRERO DE 2026	001

CIFRAS EXPRESADAS EN PESOS COLOMBIANOS  
**NOTAS A LOS ESTADOS FINANCIEROS**

**NOTA 3: EFECTIVO Y EQUIVALENTES AL EFECTIVO**

El efectivo y equivalentes de efectivo estaban comprendido por:

	2025	2024
Caja General Puntos	\$ 181.817.759	184.795.861
Caja Menor	\$ 23.700.000	23.700.000
Bancolombia	\$ -	
Davivienda	\$ -	699.498
Banco Itaú	\$ -	21.571.060
Cuenta De Ahorros	\$ -	-
<b>TOTAL EFECTIVO Y EQUIVALENTES AL EFECTIVO</b>	<b>205.517.759</b>	<b>230.766.419</b>

**NOTA 4: INVERSIONES**

Las inversiones están compuesto por:

Inversiones en sociedades nacionales Oxy Express	\$ 5.817.300.000	4.017.300.000
<b>TOTAL INVERSIONES</b>	<b>5.817.300.000</b>	<b>4.017.300.000</b>

**NOTA 5: CUENTAS POR COBRAR COMERCIALES Y OTRAS CUENTAS POR COBRAR**

Las cuentas por cobrar comerciales y otras cuentas por cobrar se encuentran compuestas por:

Cuentas por cobrar por prestación de servicios	\$ 230.871.900	9.866.861.347
Cuentas por cobrar- servicios farmacéuticos	\$ 11.197.288.000	
Cuentas por cobrar- operadores logísticos de tecnologías en salud	\$ 115.435.986	
Menos: Deterioro de cartera	\$ (272.969.348)	(272.969.348)
Cuentas por cobrar a accionistas	\$ 507.000.000	445.000.000
<b>Anticipos y Avances</b>		
Proveedores	\$ 62.088.600	41.683.589
Trabajadores	\$ 5.071.504	41.821.137
Para Futuras Acciones	\$ -	-
Otros	\$ 1.052.319.600	1.437.100
Ingresos Por Cobrar	\$ 86.133.272	66.392.343
Anticipos de Impuestos y Contribuciones	\$ 588.792.978	710.593.787
Cuentas Por Cobrar A Trabajadores	\$ -	-
Deudores Varios	\$ 338.251.019	2.532.820.464
<b>TOTAL CUENTAS POR COBRAR COMERCIALES</b>	<b>13.910.283.511</b>	<b>13.433.640.419</b>

**NOTA 6: INVENTARIO CORRIENTE**

Los inventarios se encuentran compuesto de la siguiente manera :

# IPS OXI CARE S.A.S

## NIT. 900.338.671-9

SEDES PRINCIPALES:  
TUNJA (BOYACÁ); FUSAGASUGA (CUNDINAMARCA); YOPAL (CASANARE)  
VIGILADO SUPERSALUD

FECHA DE APLICACIÓN	FECHA DE ACTUALIZACIÓN	VERSION
ABRIL DE 2026	20 DE FEBRERO DE 2026	001

CIFRAS EXPRESADAS EN PESOS COLOMBIANOS

### NOTAS A LOS ESTADOS FINANCIEROS

Insumos medicos	\$	1.620.066.572	1.300.406.878
<b>TOTAL INVENTARIO CORRIENTE</b>		<b>1.620.066.572</b>	<b>1.300.406.878</b>

Para el periodo en el que se informa la administración no evidenció deterioro al inventario correspondiente a insumos médicos.

#### **NOTA 7: PROPIEDAD, PLANTA Y EQUIPO**

La propiedad planta y equipo esta compuesta por:

##### **TANQUE CRIOGENICO Y ESTACION DE LLENADO**

Tanque Criogenico Estacion De Llenado -Tunja	\$	566.808.400	566.808.400
Tanque Criogenico Estacion De Llenado -Facatativa	\$	412.132.700	412.132.700

##### **ADECUACIONES EN PROPIEDADES AJENAS**

Adecuaciones en Tunja, Heroes y Consultorios	\$	160.558.326	160.558.326
--	----	-------------	-------------

##### **MUEBLES Y ENSERES**

Escritorios, muebles	\$	172.448.983	172.448.983
Menos: Depreciación	\$	(56.163.529)	(51.895.357)

##### **EQUIPO DE COMPUTACION Y COMUNICACIÓN**

Equipo de Procesamiento de datos	\$	57.122.419	57.122.419
Equipo de telecomunicaciones	\$	3.317.672	3.317.672
Otros	\$	8.542.984	8.542.984
Menos: Depreciación	\$	(54.685.978)	(47.703.790)

##### **EQUIPOS MEDICOS CIENTIFICOS**

Concentradores de oxígeno medicinal	\$	11.795.405.654	9.155.655.986
Balas de oxígeno	\$	1.307.478.285	816.362.100
Cpap	\$	1.008.647.583	875.800.000
Otros	\$	1.516.644.594	1.508.644.593
Menos: Depreciación	\$	(7.266.837.137)	(6.207.992.459)

##### **FLOTA EQUIPO DE TRANSPORTE**

Vehiculos	\$	1.411.224.004	1.284.848.219
Motocicleta	\$	7.990.000	7.990.000
Menos: Depreciación	\$	(427.391.931)	(277.425.459)

<b>TOTAL PROPIEDAD PLANTA Y EQUIPO</b>		<b>10.623.243.029</b>	<b>8.445.215.317</b>
		<b>3.170.629.571</b>	

##### **INTANGIBLES**

Leasing tanquero	\$	243.521.008	243.521.008
Leasing tanque Argon	\$	715.969.450	715.969.450

**IPS OXI CARE S.A.S**  
**NIT. 900.338.671-9**

SEDES PRINCIPALES:  
TUNJA (BOYACÁ); FUSAGASUGA (CUNDINAMARCA); YOPAL (CASANARE)  
VIGILADO SUPERSALUD

FECHA DE APLICACIÓN	FECHA DE ACTUALIZACIÓN	VERSION
ABRIL DE 2026	20 DE FEBRERO DE 2026	001

CIFRAS EXPRESADAS EN PESOS COLOMBIANOS

### NOTAS A LOS ESTADOS FINANCIEROS

Leasing camión Hino	\$	136.683.496	136.683.496
Leasing Chevrolet JZX 446	\$	175.526.891	175.526.891
Leasing Chevrolet KSR343	\$	89.662.185	89.662.185
Leasing Chevrolet LUJ 219	\$	212.335.000	212.335.000
Leasing Chevrolet NHR	\$	129.500.000	129.500.000
Programas en desarrollo	\$	113.631.250	113.631.250
Licencias	\$	10.784.692	10.784.692
Depreciación Leasing	\$	(833.990.597)	(624.658.061)
<b>TOTAL INTANGIBLES</b>		<b>993.623.375</b>	<b>1.202.955.911</b>

**NOTA 8: PASIVOS FINANCIEROS**

Los pasivos financieros estaban compuestas por:

**Bancos Nacionales**

Préstamos	\$	1.449.381.526	1.452.018.288
Tarjetas de Crédito	\$	58.111.058	72.424.900
Leasing	\$	582.190.266	672.726.744
<b>TOTAL PASIVOS FINANCIEROS</b>		<b>2.089.682.850</b>	<b>2.197.169.931</b>

**NOTA 9: CUENTAS POR PAGAR A PROVEEDORES**

Las cuentas por pagar a proveedores están compuestas por:

Con proveedores	\$	3.610.276.337	2.176.459.273
<b>TOTAL CUENTAS POR PAGAR A PROVEEDORES</b>		<b>3.610.276.337</b>	<b>2.176.459.273</b>

**NOTA 10: OTRAS CUENTAS POR PAGAR**

Las otras cuentas por pagar están compuestas por:

**Costos y Gastos por Pagar**

Honorarios	\$	-	-
Seguros	\$	29.240.117	40.916.318
Arriendos	\$	43.728.864	44.524.971
Servicios	\$	2.093.454	1.362.250
Financieros	\$	114.240.760	354.171.290
Cuentas por pagar	\$	90.762.200	1.098.306.290
Otros	\$	880.427.733	900.263.564
<b>Acreeedores Oficiales</b>			
Dian	\$	938.880.613	690.451.613
Secretaria de Hacienda Distrital	\$	62.617.755	81.725.986
<b>Deudas con Accionistas y Socios</b>			
Accionistas	\$	360.000.000	360.000.000
<b>Retenciones y aportes de nómina</b>			
Aportes a entidades Prestadoras de salud, ARL y Caja	\$	15.281.300	15.926.700

**IPS OXI CARE S.A.S**  
**NIT. 900.338.671-9**

SEDES PRINCIPALES:  
TUNJA (BOYACÁ); FUSAGASUGA (CUNDINAMARCA); YOPAL (CASANARE)  
VIGILADO SUPERSALUD

FECHA DE APLICACIÓN	FECHA DE ACTUALIZACIÓN	VERSION
ABRIL DE 2026	20 DE FEBRERO DE 2026	001

CIFRAS EXPRESADAS EN PESOS COLOMBIANOS

**NOTAS A LOS ESTADOS FINANCIEROS**

Aportes pension	\$	42.717.500	45.472.900
Parafiscales	\$	10.953.600	11.045.800
Libranzas	\$	4.883.150	1.858.655
Otros descuentos	\$	10.024.339	3.584.032
Provisiones para costos y gastos	\$		-
Anticipos clientes	\$		-
<b>Obligaciones Laborales</b>			
Salarios por pagar	\$	102.214.835	85.510.951
Cesantias consolidadas	\$	185.269.261	115.928.914
Int/ cesantias	\$	14.876.485	13.897.510
Prima de servicios	\$	(8.519.081)	<b>(17.635)</b>
Vacaciones	\$	51.157.746	52.561.813
<b>TOTAL OTRAS CUENTAS POR PAGAR</b>		<b>2.950.850.632</b>	<b>3.917.491.922</b>

Las cuentas por pagar a fondos de pensiones y cesantias una vez consignadas a cada fondo se vuelven en su totalidad obligaciones de los fondos para con los trabajadores.

**NOTA 11: PASIVOS POR IMPUESTOS**

La Cuenta de pasivos por impuestos se encuentra compuesta por:

DIAN	\$	128.640.000	128.640.000
Secretaría de Hacienda Distrital	\$	220.426.865	170.591.586
<b>TOTAL PASIVO POR IMPUESTOS</b>		<b>349.066.865</b>	<b>299.231.586</b>

**NOTA 12: PASIVOS FINANCIEROS NO CORRIENTES**

Los pasivos financieros no corrientes se descompone de la siguiente manera:

**Obligaciones Financieras**

Obligaciones Financieras a largo plazo	\$	3.047.357.688	3.847.098.412
<b>Otros pasivos a LP</b>	\$		
Anticipo Clientes	\$	3.594.900	-
Otros pasivos	\$	-	-
Pasivos Estimados Y Provisiones	\$	-	-
<b>TOTAL PASIVOS FINANCIEROS NO CORRIENTES</b>		<b>3.050.952.588</b>	<b>3.847.098.412</b>

**NOTA 13: PATRIMONIO**

El patrimonio se descompone de la siguiente manera:

<b>CAPITAL SUSCRITO Y PAGADO</b>	\$	12.205.569.000	8.020.769.000
Arenas Ardila Erwing	\$		
Areacruz S.A.S.	\$		
Ciudad Salud Colombia IPS SAS	\$		

**IPS OXI CARE S.A.S**  
**NIT. 900.338.671-9**

SEDES PRINCIPALES:  
TUNJA (BOYACÁ); FUSAGASUGA (CUNDINAMARCA); YOPAL (CASANARE)  
VIGILADO SUPERSALUD

FECHA DE APLICACIÓN	FECHA DE ACTUALIZACIÓN	VERSION
ABRIL DE 2026	20 DE FEBRERO DE 2026	001

CIFRAS EXPRESADAS EN PESOS COLOMBIANOS

### NOTAS A LOS ESTADOS FINANCIEROS

Arenas Ardila Silvia Juliana	\$		
Arenas Ardila Óscar Eduardo	\$		
Arenas Ardila Christian Javier	\$		
Laura Patricia Cruz Mejia	\$		
Roberto Aldana Celis	\$		
<b>SUPERAVIT DE CAPITAL</b>	<b>\$</b>		
Prima en Colocación de Acciones	\$	70.000.000	70.000.000
Dividendos Decretados	\$		
<b>RESULTADO DE EJERCICIOS</b>	<b>\$</b>		
Utilidad del Ejercicio	\$	1.378.760.153	1.163.837.915
<b>RESULTADO DE EJERCICIOS ANTERIORES</b>	<b>\$</b>		
Utilidades Acumuladas	\$	5.321.858.260	4.795.209.345
<b>SUPERAVIT POR VALORIZACION</b>	<b>\$</b>		
Valorizaciones	\$	2.187.485.869	2.187.485.869
<b>TOTAL PATRIMONIO</b>		<b>21.163.673.282</b>	<b>16.237.302.130</b>

#### **NOTA 14: INGRESOS**

##### **Ingresos por Actividades Ordinarias**

Ingresos de las instituciones prestadoras de servicios de salud	\$	336.023.800	13.607.090.866
Ingresos de los gestores farmacéuticos	\$	16.297.154.700	
Ingresos de los operadores logísticos	\$	168.011.911	
Suministro equipos médicos	\$	-	
Programa de Apnea	\$	-	3.992.125.974
Menos: Devoluciones instituciones prestadoras de servicios de salud	\$	(7.817.300)	
Menos: Devoluciones gestores farmacéuticos	\$	(379.141.000)	
Menos: Devoluciones operadores logísticos	\$	(3.908.669)	(293.322.354)
<b>TOTAL INGRESOS</b>		<b>16.410.323.442</b>	<b>17.305.894.486</b>

#### **NOTA 15: COSTOS DE PRODUCCION**

Costos prestación de servicios de salud	\$	248.553.800	6.449.896.694
Costo de los gestores farmacéuticos	\$	12.054.857.500	1.285.052.479
Costo de los operadores logísticos	\$	124.276.859	4.109.935.778

<b>TOTAL COSTO DE VENTAS</b>		<b>12.427.688.159</b>	<b>11.844.884.951</b>
------------------------------	--	-----------------------	-----------------------

#### **NOTA 16: GASTOS OPERACIONALES**

Gastos de Personal	\$	1.138.957.681	1.150.710.927
Honorarios	\$	86.202.018	145.316.989
Impuestos	\$	41.010.492	95.047.229
Arrendamientos	\$	43.216.717	59.343.267
Contribuciones	\$	900.260	7.234.500
Seguros	\$	-	-
Servicios	\$	64.887.360	46.868.380

**IPS OXI CARE S.A.S**  
**NIT. 900.338.671-9**

SEDES PRINCIPALES:  
TUNJA (BOYACÁ); FUSAGASUGA (CUNDINAMARCA); YOPAL (CASANARE)  
VIGILADO SUPERSALUD

FECHA DE APLICACIÓN	FECHA DE ACTUALIZACIÓN	VERSION
ABRIL DE 2026	20 DE FEBRERO DE 2026	001

CIFRAS EXPRESADAS EN PESOS COLOMBIANOS

**NOTAS A LOS ESTADOS FINANCIEROS**

Gastos Legales	\$	21.720.085	41.511.016
Mantenimiento y Reparaciones	\$	12.940.901	6.032.524
Adecuacion e Instalaciones	\$	-	79.500
Gastos de viaje	\$	38.425.251	13.336.091
Diversos	\$	61.004.529	50.302.686
Deterioro	\$	-	23.978.870
<b>TOTAL GASTOS OPERACIONALES DE ADMON</b>		<b>1.509.265.294</b>	<b>1.639.761.979</b>

**NOTA 17: GASTOS OPERACIONALES VENTAS**

Impuestos	\$	50.445.279	84.994.512
Contribuciones	\$	188.372	11.824.390
Servicios	\$	4.565.000	3.090.000
Diversos	\$	-	-
<b>TOTAL GASTOS OPERACIONALES DE VENTAS</b>		<b>55.198.651</b>	<b>99.908.902</b>

**NOTA 18: INGRESOS NO OPERACIONALES**


Otras Ventas	\$	600.000	-
Financieros	\$	694.000	2.469.905
Arrendamientos contrucciones y edificaciones	\$	38.586.044	-
Utilidad en venta de Propiedades Planta y Equipo	\$	75.066.113	440.586.235
Utilidad en Venta de Otros Bienes	\$	-	-
Recuperaciones	\$	38.105.895	-
Indemnizaciones	\$	2.569.407	7.647.059
Ingresos ejercicios anteriores	\$	-	119.396
<b>TOTAL INGRESOS NO OPERACIONALES</b>		<b>155.621.459</b>	<b>450.822.595</b>

**NOTA 19: GASTOS NO OPERACIONALES**

Financieros	\$	1.050.888.698	2.673.961.525
Extraordinarios	\$	134.309.627	236.056.001
Gastos Diversos	\$	9.834.319	98.305.807
<b>TOTAL GASTOS NO OPERACIONALES</b>		<b>1.195.032.643</b>	<b>3.008.323.333</b>

  
SANDRA JERNNETTE PALACIOS R.  
Representante Legal

  
MARISTELLA RODRIGUEZ R.  
Revisora Fiscal  
TP 129039-T

  
DIANA PATRICIA GUZMAN ROA  
Contador Público  
TP 269147-T